



Patiëntenzorg 2023

Tussen de haakjes staan de gegevens van 2022

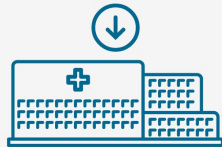
Patiënten

Totaal aantal unieke patiënten (ontdubbeld)



179.361

(176.129)



Interne patiënten
(Radboudumc is behandelaar)

148.594

(145.018)



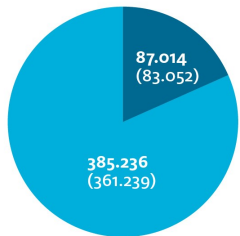
Externe patiënten
(elders in behandeling)

40.187

(40.889)

Poliklinische consulten

- Nieuwe bezoeken
- Controlebezoeken

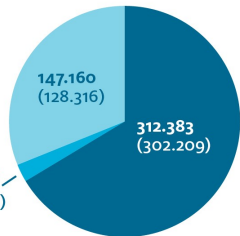


Unieke patiënten met 1 of meer consulten
133.406
(130.108)



4,43
(4,35)

Herhaalfactor
(verhouding controlebezoeken/nieuwe bezoeken)



Dagverpleging



Dagverpleging (totaal aantal patiënten)

27.944

(27.215)

Ziekenhuisopnames



Totaal aantal opnames initieel

22.487

(22.220)

Gemiddelde duur van opname in dagen (klinische ligduur)

6,0

(5,9)

Unieke patiënten (met mogelijk meerdere opnames in een jaar)

17.787

(17.539)



Verpleegdagen

127.518

(126.190)

Operaties*



Totaal aantal operaties (OK-zittingen)

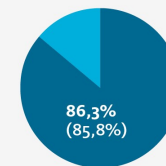
30.516

(30.590)

Gemiddelde duur operaties op de OK (minuten)

98,1

(95,6)



..... % bruto OK-benutting

Dienstverlening

Dienstverlening aan andere ziekenhuizen (aantal unieke patiënten)

32.212

(33.194)

Tevredenheid



✓ **8,8** (8,7)

Tevredenheid opgenomen patiënten (PEM-vragenlijsten)

✓ **8,7** (8,7)

Tevredenheid poliklinische patiënten (PEM-vragenlijsten)

* De gegevens van de gemiddelde duur van de operaties en bruto OK-benutting over 2022 wijken af ten opzichte van de gegevens in het gepubliceerde jaarverslag 2022. Dat komt door een in 2023 aangepaste berekening van de OK-uren. Voorheen werden OK-zittingen van hartcatheterisatie en endoscopie-kamers wel meegenomen, maar de bijbehorende OK-tijd niet. Dit is rechtgetrokken: nu wordt de OK-tijd op deze locaties wel meegenomen als OK-tijd.