




Onze mensen 2023

Tussen de haakjes staan de gegevens van 2022

Medewerkers

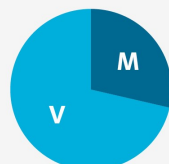
fte



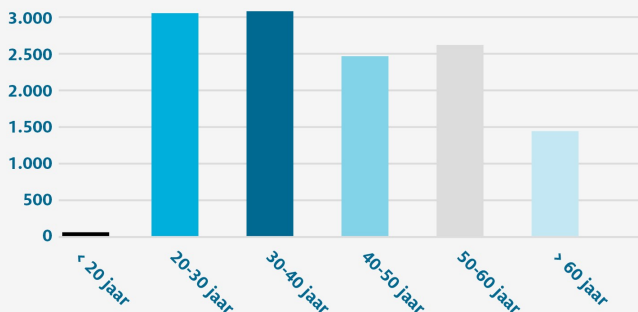
8.293
(8.290)



12.766
(12.829)



♂ **3.598**
(3.600)
♀ **9.168**
(9.229)



Aantal medewerkers per leeftijd:

< 20 jaar	54 (72)
20-30 jaar	3.069 (3.126)
30-40 jaar	3.093 (3.048)
40-50 jaar	2.472 (2.464)
50-60 jaar	2.623 (2.706)
> 60 jaar	1.454 (1.414)

Recruitment

Vacatures



830
(859)

Verwerkte sollicitaties

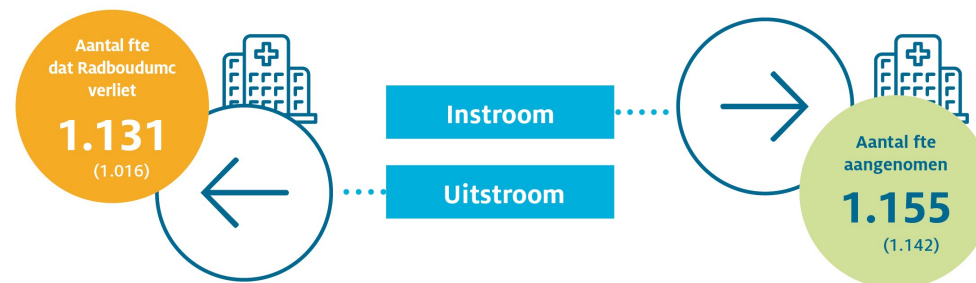


12.845
(13.460)

Geplande gesprekken



3.000
(2.722)



Verzuimpercentages

Verzuimpercentage per kwartaal

Kwartaal 1	6,70% (6,93%)
Kwartaal 2	5,41% (5,89%)
Kwartaal 3	5,22% (5,74%)
Kwartaal 4	6,34% (6,55%)

Verzuimpercentage per functiefamilie

(Acad.) medisch specialisten & artsen	3,44% (2,90%)
Analytisch personeel	5,80% (6,51%)
Facilitair	8,67% (10,12%)
Klinisch (mede) behandelen	6,71% (7,65%)
Management	5,29% (5,59%)
Onderwijs & Onderzoek	3,25% (3,15%)
Personeel in opleiding	2,65% (3,05%)
Staf, administratie en secretariaat	6,81% (6,64%)
Verpleging en verzorging	8,61% (9,27%)

Verzuim

Verzuim uitgedrukt in fte zwangerschap niet meegerekend (verzuimpercentage)

490,13 (5,91%)
(520,2 (6,28%))

Gemiddeld aantal kalenderdagen verzuim (per medewerker die verzuim had)

27,82
(25,57)

Participatiebanen



Aantal fte **70,2**
(68,14)

% Participatiebanen t.o.v. totale personeelsbestand **0,84%**
(0,84%)