

Kerncijfers totaal 2023

Tussen de haakjes staan de gegevens van 2022

Patiënten

Totaal aantal unieke patiënten (ontdubbeld)



179.361

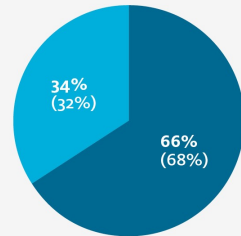
(176.129)

Consulten

472.250

(444.291)

Totaal aantal consulten (poliklinisch)



- Op locatie in het Radboudumc
- Video / telefonisch

Operaties

Totaal aantal operaties (OK-zittingen)

30.516

(30.590)



Tevredenheid



✓ **8,8**
(8,7)

Tevredenheid opgenomen patiënten (PEM-vragenlijsten)

✓ **8,7**
(8,7)

Tevredenheid poliklinische patiënten (PEM-vragenlijsten)

Ziekenhuisopnames



Gemiddelde duur van opname in dagen (klinische ligduur)

6,0

(5,9)



Totaal aantal opnames initieel

22.487

(22.220)



Publicaties & proefschriften



3.817

(3.945)

Wetenschappelijke publicaties



210

(195)

Proefschriften

Medewerkers


Totaal aantal medewerkers



12.766

(12.829)

Aantal fte



8.293

(8.290)

Studenten

Totaal aantal ingeschreven studenten




3.389

(3.318)

CO₂-footprint

CO₂-footprint Radboudumc (in ton CO₂)



34.274

(35.748)

Opbrengsten x1000

€ 1.446.649

(€ 1.364.611)